


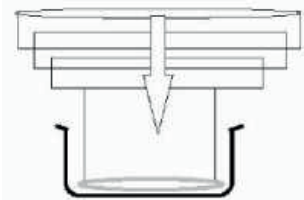
## Sterilbezug für Kochsalzschalen-Ständer

Artikel-Nr.	Bezeichnung	VE	Abbildung
XE 1124	<b>Thermocover Eco</b>  Steriler Bezug für Kochsalzschüsseln mit einem Durchmesser bis zu ca. 40 cm. Mit Aluminiumboden und Schürze Folie einfach 40µ	25 Stück	
XE 1125	<b>Thermocover Eco 2</b>  Steriler Bezug für Kochsalzschüsseln mit einem Durchmesser bis zu ca. 40 cm. Mit Aluminiumboden und Schürze Folie einfach 60µ	25 Stück	
XE 1126	<b>Thermocover 2-layer</b>  Steriler Bezug für Kochsalzschüsseln mit einem Durchmesser bis zu ca. 40 cm. Mit Aluminiumboden und Schürze Folie doppelt 60µ	20 Stück	

### Gebrauchsanleitung Thermocover

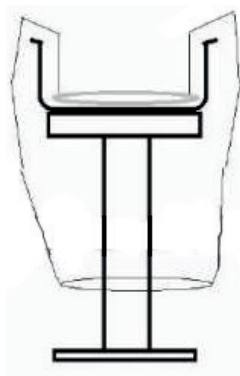
1. Thermocover aus Sterilverpackung entnehmen.

2. Thermocover in Temperierschale einstellen, Aluboden muss außen sein

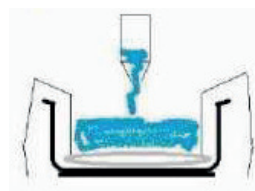


Aluboden Thermocover in Kontakt mit Schüsselboden

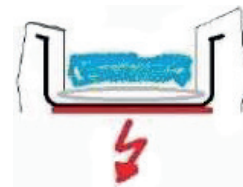
3. Außenfolie nach unten über Heizplattenständer ziehen



4. Mit min. 1,5 L Flüssigkeit befüllen



5. Aufheizen



Hinweise:

- Thermocover nur 1x verwenden
- nur im befülltem Zustand aufheizen
- der Aluboden muss nach außen weisen

**Wir liefern die Überzüge auch in Sondergrößen. Bitte fragen Sie bei Bedarf an.**